



ФЕДЕРАЛЬНАЯ СЛУЖБА  
ГОСУДАРСТВЕННОЙ СТАТИСТИКИ

# Оборот оптовой торговли Тамбовской области



апрель 2022 года



# ОБОРОТ ОПТОВОЙ ТОРГОВЛИ ТАМБОВСКОЙ ОБЛАСТИ

АПРЕЛЬ 2022г.

МЛН.  
РУБЛЕЙ

**36364,5**

ИФО  
(к соответствующему  
периоду 2021 года)

**92,6%**

Доля в  
обороте

**100,0%**

Всего

**32914,5**

**93,9%**

**90,5%**

Организации оптовой торговли  
(кроме оптовой торговли автотранспортными средствами и мотоциклами)

**3450,0**

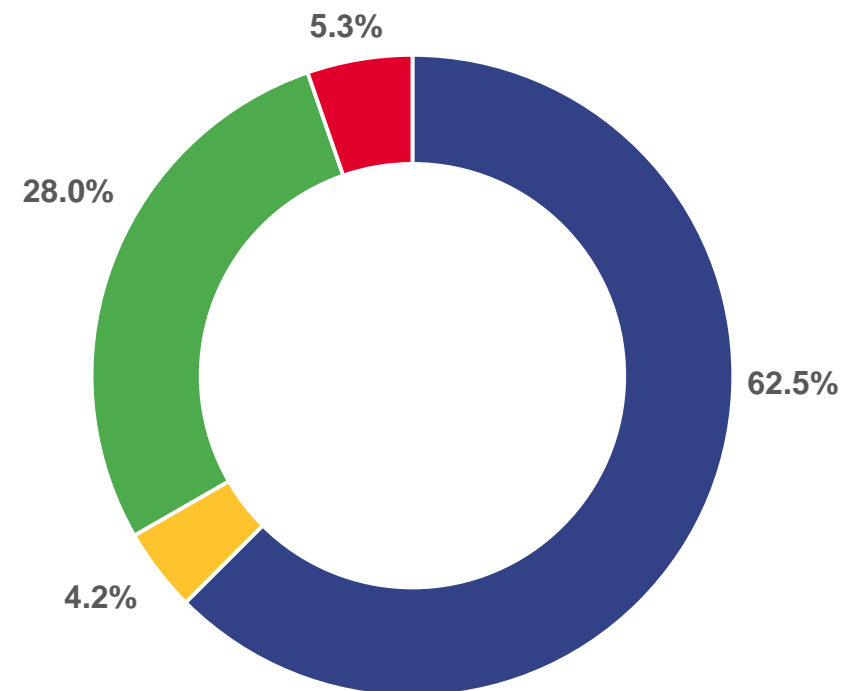
**81,1%**

**9,5%**

Организации других видов деятельности

## СТРУКТУРА ФОРМИРОВАНИЯ ОБОРОТА ОПТОВОЙ ТОРГОВЛИ

В % К ИТОГУ










- Крупные и средние организации оптовой торговли
- Крупные и средние организации других видов деятельности
- Субъекты малого предпринимательства организаций оптовой торговли
- Субъекты малого предпринимательства организаций других видов деятельности



# ТОВАРНАЯ СТРУКТУРА ОБОРОТА ОПТОВОЙ ТОРГОВЛИ ОРГАНИЗАЦИЙ ОПТОВОЙ ТОРГОВЛИ

АПРЕЛЬ, В % К ИТОГУ

КАТЕГОРИИ	апрель, млн. руб.	в % к предыдущему периоду	в % к соответствующему периоду 2021 года
 Пищевые продукты	8841,7	101,3	138,1
 Несельскохозяйственные промежуточные продукты, отходы и лом	4546,9	110,1	123,9
 Машины и оборудование	3443,1	154,4	103,9
 Сельскохозяйственное сырье	2463,5	67,2	в 9,1 р.
 Непродовольственные потребительские товары	1050,8	53,3	87,0
 Неспециализированная оптовая торговля	8,7	118,3	37,3
 Агентские вознаграждения	4,3	85,5	86,4

